

# Herzlich Willkommen

im



**Schüler\*innen**  
Haushalt **2024**

# Pankow

Bitte füllt die Teilnahmeliste aus,  
holt euch ein Namensschild,  
überlegt euch Fragen für den  
Austausch mit anderen Schulen und  
sucht euch einen Lieblingsplatz!

# Das Projektteam der



SERVICESTELLE

Jugendbeteiligung




Anja Bitter



Luisa Thumm



Carolin Mentel



Ava Duelli



Victoria Mrowetz



Mareike Schmidt



Rieke Nanninga



Sarah Hodovic



**Schön, dass  
ihr da seid!**



# Grußwort

# Dr. Cordelia Koch

Bezirksbürgermeisterin von Pankow  
Bereich Finanzen, Personal, Weiterbildung und Kultur,  
Wirtschaftsförderung



# Grußwort Dr. Cordelia Koch

Bezirksbürgermeisterin von Pankow  
Bereich: Frauen, Personal, Weiterbildung und Kultur,  
Wirtschaftsförderung

Deine Schule,  
deine Entscheidung!

Deine Anlaufstelle für  
junges Engagement  
und Partizipation

# PROGRAMM

**Begrüßung & Kennenlernen** ✓

- 1. World-Café und Traumschulen**
- 2. Projektziele und Ablauf des Schüler\*innenHaushalts**
- 3. Pädagogisches Begleitprogramm 2024**
- 4. Wichtige Hinweise**
- 5. Austausch und Ausklang**

**1.**

**World-Café und  
Traumschulen**

# World-Café

## Ablauf

## Thementische zum Schüler\*innenHaushalt



1. Sucht euch einen Thementisch aus.



3. Nach 15 Minuten wechselt ihr den Tisch und ergänzt eure Punkte auf dem Flipchart.

2. Überlegt gemeinsam zu den Fragen und schreibt wichtige Punkte aufs Flipchart.





# Traumschule

Wie sieht eure Traumschule aus?

Und wie könnt ihr der über den Schüler\*innenHaushalt ein bisschen näher kommen?

- Werdet kreativ und malt/zeichnet/schreibt eure Ideen auf!



- Schultore für Fußball
- Hängematten
- Tischlämmsplatten
- Sofa für jeden Klassenraum
- Mehr unterschiedliche Musikinstrumente
- Besseres Schulkessen

- Alexus für jeden Raum
- Bessere Toiletten



Heinz-Bramel-Schule

### Traumschule

Hof:

- Neuer Rasen
- Mobile Blumenkästen

Schulgebäude:

- Mehr Pflanzen

Klassenzimmer

- Sitz-Bälle

Für Feste:

- Eismaschine
- Zuckervattemaschine
- Popkornmaschine

- Schultore
- Hängematten
- Türhakenplatten
- Sofa für jede Klassenraum oder Teppich
- Mehr unterschiedliche Musikinstrumente
- Bäume
- Besseres Schulkessen

H.B.S.

### Traumschule

Hof:

- Neuer Rasen (mehr grün)
- Verschiebbare Pflanzen
- Pop-Up Pflanzen

Schulgebäude:

- Mehr Zimmerpflanzen
- Stehpflanze - Stehpflanze
- Lichtmaschine (2) Aula


Für Feste:

- Eismaschine
- Zuckervattemaschine
- Popkornmaschine

L.P.+N.M.+D.S.+M.G.



# Die Freundschaftsbank ♥♥



**2.**

**Projektziele und Ablauf des  
Schüler\*innenHaushalts**

# Projektziele



## Mitgestaltung

- des Lern- und Lebensraums Schule und
- durch die Umsetzung eigener Ideen



## Demokratiestärkung

- individuell bei den Kindern & Jugendlichen und
- in der Schulgemeinschaft & -struktur



## Selbstwirksamkeit & Selbstverwaltung

- durch möglichst eigenständige Planung des Prozesses und
- durch die Übernahme von Verantwortung

# Budget & Verwendung

Entscheidung  
über ein  
festgelegtes  
Budget:  
**1.800€**



## Ausstattung & Einrichtung

- Spinde & Uhren
- Grünes Klassenzimmer
- Kinderküche & Schulbibliothek
- Schmetterlingsgarten
- Ventilatoren
- Sofas, Sitzsäcke und Hängematten

## Verschiedene Anschaffungen möglich

- Bälle und Netze
- Trampolin
- Boxsack
- Karts, Roller, Fahrräder
- Lern-, Pausen- und Gesellschaftsspiele
- Tischkicker
- Bücher

## Spiele & Spaß

- Tablets, I pads, Laptops
- Lautsprecher
- Virtual-Reality-Brillen
- Spiegelreflexkamera
- Drucker
- Roboter
- Spielekonsole

## Technik

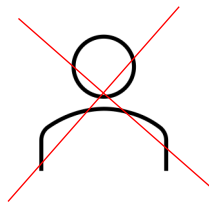
# Grundlagen

## Budget Haushaltsvorgaben


Das Budget darf nicht genutzt werden für:



- **Geräte, die in die Bausubstanz eingreifen.**



- **die Bezahlung von Honoraren.**



- **Gegenstände, die mit Folgekosten verbunden sind.**

# Wer hat wichtige Rollen im Schüler\*innen-Haushalt?



**Planungsteam**



**Erwachsene  
Begleitperson(en)**



**Servicestelle  
Jugendbeteiligung e.V.**



**Bezirk**



**Alle  
Schüler\*innen**





**Im Planungsteam können Schüler\*innen**

- **freiwillig und**
- **aus allen Klassenstufen mitmachen.**

**Die erwachsene Begleitperson unterstützt das Planungsteam bei der Durchführung des Projekts.**

**Wir empfehlen ein Team aus 2 Personen.**



**Alle Schüler\*innen beteiligen sich, indem sie...**

- **Ideen einbringen,**
- **diskutieren und**
- **über die Ideen abstimmen.**





**Die Servicestelle Jugendbeteiligung e.V. unterstützt das Planungsteam und die Begleitperson bei der Projektumsetzung.**

**Jede Schule bekommt eine individuelle Ansprechperson der Servicestelle Jugendbeteiligung.**

**Der Bezirk ist für die Gelder verantwortlich.**

**Die Servicestelle hilft euch dabei, nur die machbaren Ideen in die Wahl zu schicken und bestellt für euch die gewonnen Ideen.**





# **Die Phasen**

# Die Phasen im Überblick

Alles zu finden auf:

<https://schuelerinnen-haushalt.de/aktive/>



Bekanntmachung und  
Bildung des Planungsteams



2  
Ideensammlung



Ideenprüfung  
und Austausch



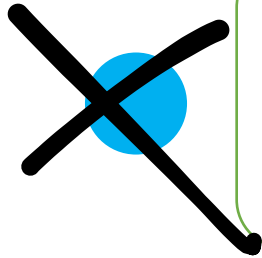
Wahlvorbereitung  
und Wahl




5  
Umsetzung  
und Abschluss



# Zwei Lügen, eine Wahrheit



Der Schlüssel zum Erfolg liegt in der Information aller Mitschüler\*innen.



Es ist besser, den Mitschüler\*innen möglichst wenig über die Arbeit des Planungsteams zu erzählen.



Die Begleitperson hat die Aufgabe zu entscheiden, wie viel den Mitschüler\*innen gesagt werden sollte.



# Phase der Bekanntmachung und Planungsteambildung

**Alle Schüler\*innen erfahren vom Schüler\*innenHaushalt.**



**Alle Schüler\*innen verstehen, wie sie mitmachen können.**


**Interessierte Schüler\*innen bilden das freiwillige Planungsteam.**



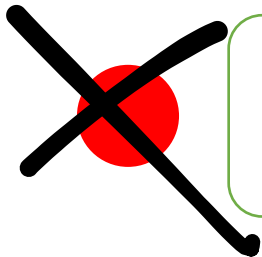
# Zwei Lügen, eine Wahrheit



Lehrer\*innen dürfen bei der Ideensammlung Ideen abgeben.



Schüler\*innen dürfen mehr Ideen als Erwachsene abgeben.



Nur Schüler\*innen dürfen Ideen abgeben.



# Phase der Ideensammlung

Das Planungsteam informiert alle Schüler\*innen über die Ideensammlung.


Alle Schüler\*innen können Ideen einreichen.

Die Schüler\*innen wissen, welche Regeln es für das Geld gibt.






# Zwei Lügen, eine Wahrheit



Bei der Ideenprüfung werden die Ideen mit den bestehenden Regeln geprüft.



Bei der Ideenprüfung geht es um die erste Auswahl an Ideen vor der Wahl, um die Menge zu verringern.



Die Ideenprüfung kann manchmal die Wahl ersetzen, wenn besonders viele Ideen mehrfach genannt wurden.



# Phase der Ideenprüfung

## Interne Ideenprüfung




**Wichtig: Es geht nicht darum, welche Ideen gefallen und welche nicht!**


## externe Ideenprüfung




# Zwei Lügen, eine Wahrheit



Demokratisches Wählen bedeutet, dass alle Menschen mit Wahlberechtigung wählen dürfen.



Demokratisches Wählen bedeutet, dass jede\*r anonym wählt und kein Mensch sagen/zeigen muss, wofür sie/er gestimmt hat.



Demokratisches Wählen bedeutet, dass Menschen nicht wählen gehen müssen, wenn sie nicht möchten.



# Phase der Wahlvorbereitung und Wahl



**Wichtig: Die Wahl muss demokratisch umgesetzt werden!**



**Das Planungsteam überlegt mit der Begleitperson, wie die Wahl durchgeführt werden kann.**



# Phase der Umsetzung und Abschluss



Präsentiert die bestellten Ideen und lasst euch feiern!



**Wie wollt ihr weitermachen?**

**Vorstellung der  
pädagogischen  
Begleitformate**

**oder**



**Energizer-Spiele  
und Pause  
auf dem Schulhof**

**3.**

**Das pädagogische  
Begleitprogramm**

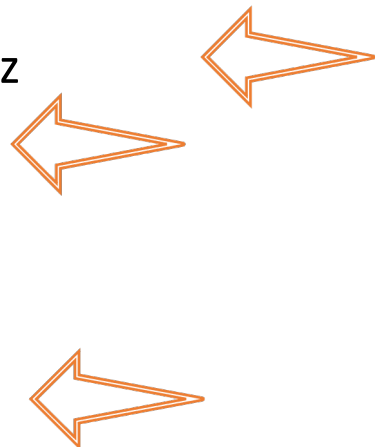
# Formate der pädagogischen Angebote

## Mit der **Ansprechperson** der Servicestelle Jugendbeteiligung

- Kommunikation mit Ansprechperson über Telefonate / E-Mails/ Videokonferenzen
- Schulbesuche
- Startgespräch
- Abschlussgespräch

## **Gemeinsam** mit anderen Schulen

- Auftaktveranstaltung
- **Auftaktworkshops** in Präsenz
- Digitale **Phasencafés**
- Qualifizierungsworkshops
- Verstetigungstreffen
- **Abschlussveranstaltung**



2023

~~Tandems~~

Begleitcafé → Phasencafé

Bezirkliche  
Abschlussveranstaltungen

Auftaktworkshops bei Interesse





# Digitale Phasencafés

## **Umsetzung**

- ✓ Digitale Umsetzung über Zoom

## **Zeitraumen**

- ✓ 1x pro Projektphase für jeweils 1,5 h zwischen 13:00 und 16:00 Uhr

## **Aufbau**

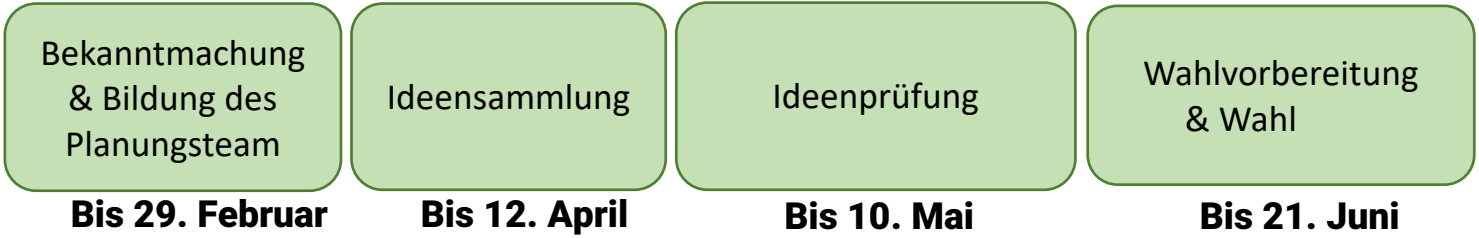
- ✓ Detaillierter Input zur Phase, konkrete Aufgabenstellung zur Bearbeitung mit dem Planungsteam & Austauschmöglichkeit mit anderen Schulen

# Zeitplan Schüler\*innenhaushalt 2024

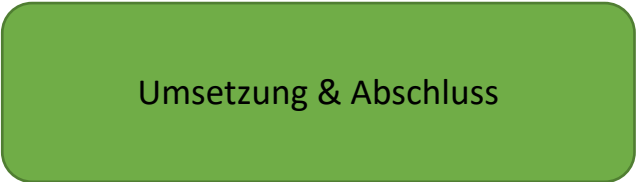
Februar	März	April	Mai	Juni	Juli	August	September	Oktober	November
	Osterferien				Sommerferien			Herbstferien	



## Verstetigungsjahr 2 & 3



## Verstetigungsjahr 1



**04. Oktober**



**Bestellschluss**

# Vorstellung des Schüler\*innenHaushalts

## Rahmen & Umsetzung

- ✓ Steuerungsrunde gemeinsam mit Bezirkstadträt\*innen, Schulaufsicht, Bezirksschüler\*innenausschuss, Schulausschussvertreter\*innen, etc.
- ✓ In Präsenz in einem Rathaus des Bezirks (vrsl. Fröbelstr. BVV-Saal)

## Zeitraahmen

- ✓ 10. Juli um 15:00 Uhr für jeweils 5-10 Minuten

## Aufbau

- ✓ Planungsteam stellt Ablauf des Schüler\*innenHaushalts an ihrer Schule kurz vor z.B. mit Plakat, Power-Point-Präsentation oder mit mitgebrachten Materialien

Interesse?  
Dann tragt euch in die  
Liste für die  
Steuerungsrunde ein!




# **4.** **Wichtige Hinweise**

# Was sonst noch wichtig ist:

- ✓ **Start-Paket mit neuem Material:**
  - ✓ Flyer für das Kollegium, für Schüler\*innen der weiterführenden und Grundschulen; neues Handbuch; Wandkalender; Taschenkalender

Euer Paket hat euch  
nicht erreicht?  
Kommt nach der  
Veranstaltung auf  
uns zu!



# Anlaufpunkt Website



- Terminübersicht & Anmeldung
- Grundlegende Informationen
- Hinweise & Materialien zu den fünf Projektphasen

[www.schuelerinnen-haushalt.de/aktive](http://www.schuelerinnen-haushalt.de/aktive)



- Veranstaltungen
- Grundlegendes
- > Phasen

- Bekanntmachung & Planungsteam
- Ideensammlung
- Ideenprüfung & Austausch
- Wahlvorbereitung & Wahl
- Umsetzung & Abschluss

# SCHÜLER\*INNEN HAUSHALT

DEINE SCHULE.  
DEINE ENTSCHEIDUNG





## Erste Phase

In der Phase **Bekanntmachung und Bildung des Planungsteams** lernen alle Schüler\*innen das Projekt kennen und erfahren, wie sie mitmachen können.



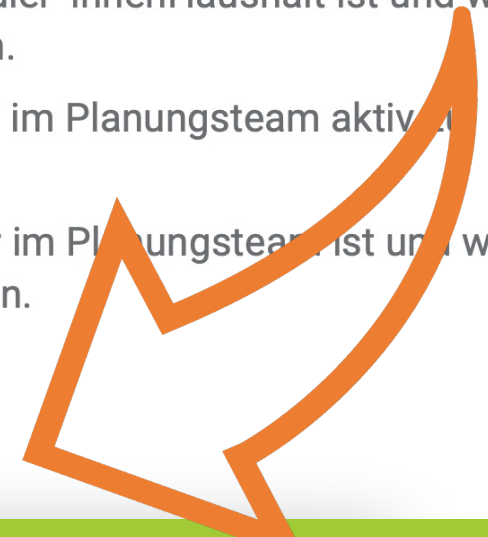
Auf einen Blick

## Checkliste

Alle Schüler\*innen ...

- ✓ erfahren, was der Schüler\*innenHaushalt ist und wie sie mitmachen können.
- ✓ haben die Möglichkeit, im Planungsteam aktiv zu werden.
- ✓ werden informiert, wer im Planungsteam ist und wie sie es erreichen können.

Materialien







## Workshopanmeldung

Hier könnt ihr euch bald für die Qualifizierungswshops anmelden.

Anmeldung

## Terminübersicht

Hier findet ihr die Terminübersicht zum Schüler\*innenHaushalt 2024 sowie bald Informationen zu den Qualifizierungswshops.

Terminübersicht 2024

## Zeitplan

Hier findet ihr einen beispielhaften Projektverlauf des Schüler\*innenHaushalts für das Jahr 2024.



## Veranstaltungen

Hier findet ihr die nächsten Veranstaltungen 2024.

Zeit	Veranstaltung	Ort
29.01.2024 – 17:00 – 18:30	<a href="#">Digitale Auftaktveranstaltung 2024</a>	Online



# Die nächsten To-Dos:

## Termin für das Startgespräch vereinbaren

- ✓ Startgespräch gemeinsam mit Ansprechperson der Servicestelle Jugendbeteiligung und dem Planungsteam

## Planungsteam bilden

## Eigenen Zeitplan einreichen

- ✓ Schulindividuellen Zeitplan zur Umsetzung des Schüler\*innenHaushalts bis 15.03.

## Kooperationsvereinbarung zusenden

- ✓ Einreichen bis zum 15.03.

## Bestellschluss bedenken

- ✓ Frist ist der 04. Oktober 2024





DANKE

**Herzlichen Dank  
und gutes Gelingen!**

**Weiter geht's mit dem  
Austausch zu Fragen, Inspirationen  
oder Schwierigkeiten in der  
Projektumsetzung.**




**5.**  
**Austausch und**  
**Ausklang**

# Austausch zu Perspektiven

## Projekt Schüler\*innenHaushalt

- Welche Chancen seht ihr?
- Welche Sorgen habt ihr?
- Worauf freut ihr euch schon?



## *Für Bestandsschulen:*

- Wie ist der Stand zur Verstetigung?
  - bestehende Herausforderungen?
  - getroffene Vorkehrungen?



# Herzlichen Dank und gutes Gelingen!

Servicestelle Jugendbeteiligung e.V.

im Jugendbüro Mitte

Scharnhorststr. 28/29

10115 Berlin

Tel: 030 308784520

E-Mail: [berlin@schuelerinnen-haushalt.de](mailto:berlin@schuelerinnen-haushalt.de)

Website: [www.schuelerinnen-haushalt.de](http://www.schuelerinnen-haushalt.de)